



Prénom : _____
Cycle 1

1

Fiche pédagogique : Le goût de la nature et le goût de la ville



Colorie en **bleu** le dessin de la ville et en **vert** le dessin de la nature.



Et toi, tu habites en **ville** ou à la **campagne** ?
Entoure la bonne réponse.



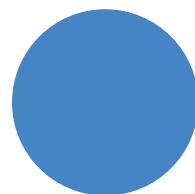

Ville

Campagne

Prénom : _____

2




Oh non, les images ont perdu leurs couleurs !
En t'aidant des livres et des pastilles de couleur en bas de la page,
retrouve les bonnes couleurs !




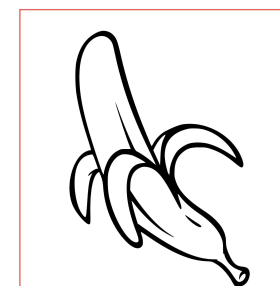


Prénom : _____

3

Lequel de ces aliments est fondant ? Colorie-le.



Retrouve les aliments fruités en les coloriant !



Entoure ton goût préféré !

Amer

Sucré

Acide

Salé

Exemples :

- Orange
- Asperge
- Amande
- Pamplemousse
- Endive
- Café

Exemples :

- Soda
- Mangue
- Céréales
- Pomme
- Glace
- Miel

Exemples :

- Citron
- Framboise
- Rhubarbe
- Pamplemousse
- Cornichon
- Clémentine

Exemples :

- Sel
- Chips
- Fromage
- Sauce soja
- Jambon
- Lardons